

De acordo com as normas do Programa Escola Digital, registadas nos autos de entrega assinados pelo(a) Encarregado(a) de Educação e pelo Agrupamento de Escolas de Alhandra, Sobralinho e São João dos Montes no momento da entrega dos kits de computadores e de conectividade, os equipamentos têm de ser devolvidos, consoante os casos, quando o(a) aluno(a) conclui o 4.º e o 9.º anos.

Explicitam-se em seguida os procedimentos a cumprir pelo Encarregado(a) de Educação no âmbito deste processo, agradecendo a colaboração de todos(as).





O(A) aluno(a)/Encarregado(a) de Educação que termina o 4.º e o 9.º anos deve devolver todo o material constante **do kit que recebeu**, nomeadamente, mochila, computador, hotspot de acesso à internet, auscultadores (headphones), cartão SIM completo (envelope da operadora com o cartão PIN e PUCK), carregador/transformador e cabos de ligação/alimentação.

### Procedimentos a adotar antes da devolução do Kit Digital:

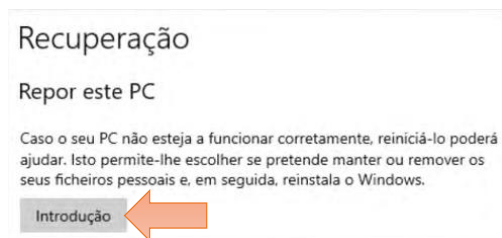
- O Kit Digital deverá ser devolvido nas condições de um uso responsável e prudente;
- O computador deve ser devolvido limpo de ficheiros pessoais de quem o utilizou, palavras passas de início de sessão e programas instalados pelo utilizador durante o período de empréstimo;
- Deverá ser feita uma higienização do Kit Tecnológico, cumprindo os cuidados de limpeza;
- No ato de entrega do Kit, o mesmo será verificado e **apenas aceite se estiver completo**;
- Para que este processo decorra da melhor forma, os (as) Diretores (as) de Turma estão a divulgar junto de cada aluno(a)/encarregado(a) de educação a data de entrega dos respetivos Kits, bem como os procedimentos a seguir na entrega dos mesmos.

### REMOÇÃO TOTAL DE DADOS PESSOAIS:

A reposição reinstala o Windows, permitindo assim que o(a) próximo(a) aluno(a) que receber o computador possa fazer devido uso do mesmo.

**1º Passo:** Selecione o **botão Iniciar**  e, em seguida, selecione **Definições**  > **Atualizações e Segurança**  > **Recuperação** .

**2º Passo:** Em **Repor este PC**, selecione **Introdução**:



**3º Passo:** ESCOLHER A OPÇÃO "**REMOVER TUDO**" - este processo poderá ser demorado. **Mantenha o computador ligado à corrente.**

